

取证操作指南

一、定向取证.....	2
1.什么是定向取证.....	2
2.如何使用定向取证.....	2
3.如何导入取证.....	4
二、APP 取证.....	4
1.什么是 APP 取证.....	4
2.如何使用 APP 取证.....	4
三、录屏取证.....	6
1.什么是录屏取证.....	6
2.如何使用录屏取证.....	6
四、专项取证.....	7
1.什么是专项取证.....	7
2.怎么使用专项取证.....	7
五、快速取证.....	7
1.什么是快速取证.....	7
2.怎么使用快速取证.....	7
六、图片标注.....	8
1.什么是取证标注.....	8
2.怎么操作取证标注.....	8
七、如何验证查看离线证据.....	10
八、下载的证据包保存在哪里？.....	12
1.证据包保存位置.....	12
2.设置默认保存地址.....	12
九、取证设置.....	13
十、如何收藏网页.....	13
十一、常见故障故障解决.....	14
1.登录异常.....	14
2.上传失败.....	14
3.页面崩溃.....	14
十二、互联网数据统计地图.....	14

一、定向取证

1.什么是定向取证

网页取证是一款针对网页形式电子数据进行证据保全的产品，通过对网页内容实时固化保全，并第一时间在司法鉴定机构存证，形成具备公证效力的电子证据。

2.如何使用定向取证

登录帐号后，操作以下步骤：

浏览器端：1.更多取证>定向取证；2.输入 URL 地址，可以同时输入多个 3.点击“确认提交”即可。

管理系统端：进入证据管理>点击新增取证>输入取证 URL

网信行政执法
电子数据取证平台

证据管理

专项任务管理

统计分析

系统管理

位置: 证据管理 > 证据列表

已取证 (1241) 取证中 (0) 取证失败 (0)

请输入网页标题或网址 请选择机构 请选择开始时间 请选择结束时间 搜索 重置

网页标题

证据分类

取证方式

是否全屏

操作

<input type="checkbox"/> 1 百度一下, 你就知道 北斗GPS双链接时 : 2019-03-13 10:08:21	1	全部 网页取证	否	
<input type="checkbox"/> 2 云霄飞车杀人事件—动漫—视频高清在线观看-优酷 北斗GPS双链接时 : 2019-03-13 10:01:39				
<input type="checkbox"/> 3 00后10后遭遇马克思的二次元进阶-16文艺-华龙网 北斗GPS双链接时 : 2019-03-13 09:57:59				
<input type="checkbox"/> 4 打击制假售假, 让违法者付出付不起的代价-新闻频道-华龙网 北斗GPS双链接时 : 2019-03-13 09:57:17				
<input type="checkbox"/> 5 沉浸+融合+垂直华龙网这样做好2019全国两会融媒报道-8 北斗GPS双链接时 : 2019-03-13 09:56:07				
<input type="checkbox"/> 6 百度一下, 你就知道 北斗GPS双链接时 : 2019-03-13 09:39:01				

新增取证

添加取证

2

取证类型: -请选择-

*取证URL: 请输入取证URL, 例如: http://www.24qz.cn/

取消 确定

3.如何导入取证

登录帐号后，操作以下步骤：

1.更多取证>定向取证；2.选择导入取证，下载模板，按照模版填写好取证表格；3.上传填写好的取证数据列表，选填取证类别、归档目录；4.点击“确认提交”即可。

二、APP 取证


1.什么是 APP 取证

APP 取证是取证平台PC端模拟移动端 APP 浏览环境进行取证。

2.如何使用 APP 取证

登录帐号后，操作以下步骤：

1.更多取证>APP 取证；2.选择需要取证的 APP；3.在模拟环境中打开取证网址，找到需要取证内容；4.点击“快速取证”或者右键选择“取证”即可。



三、录屏取证

1.什么是录屏取证

录屏取证是可以实现对电脑操作行为进行录制，可以通过录制取证过程还原取证过程，证明证据的真实性。

2.如何使用录屏取证

1.在更多取证中选择录屏取证；2.自定义设置录屏时长；3.选择开始录屏；4.进行北斗校时；5.停止录屏；6.将视频保存在本地。



四、专项取证

1.什么是专项取证

专项取证可用于有专项取证任务时的需求场景，可对获得的证据按照任务名称进行管理。

2.怎么使用专项取证

1.更多取证>专项取证；2.选择专项任务；3.输入取证网址；4.如果需要一次取多个网站，可以新增输入框；5. 点击“开始取证”即可。

五、快速取证

1.什么是快速取证

打开需要取证的网页，找到需要取证的内容，点击“快速取证”，无需输入网址。

2.怎么使用快速取证

在浏览器中打开网页，如果需要取证，点击导航右上角的“快速取证”。



六、图片标注

1.什么是取证标注

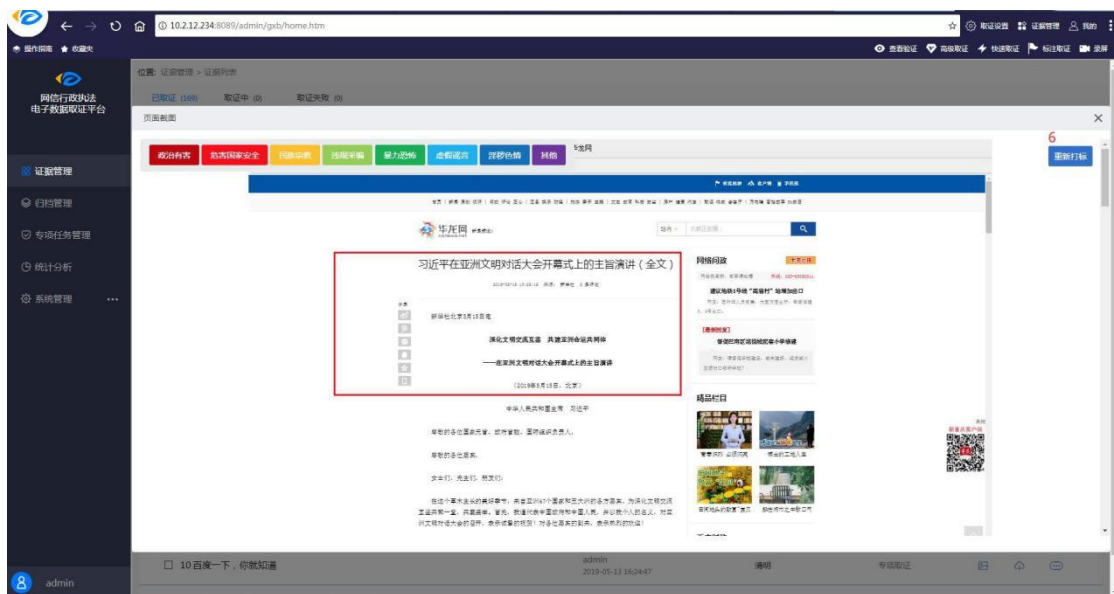
图片标注就是对获取的证据截图进行重点圈注的功能，方便用户在传阅、查看的时候快速定位到重点证据信息、确定证据类型。

2.怎么操作取证标注

2.1 取证时进行标注：

1.打开需要取证的网页，点击“更多取证>取证标注”；2.弹出图片标注页面，选中打标类型（不同类型对应的颜色不同）；3.对网页内容进行圈注；4.保存标注结果；5.进入证据管理页面，找到该条证据，打开具有标注标识的图片，可以查看到标注后的图片信息；6.可以对标注过的图片重新打标，打标过程同上。

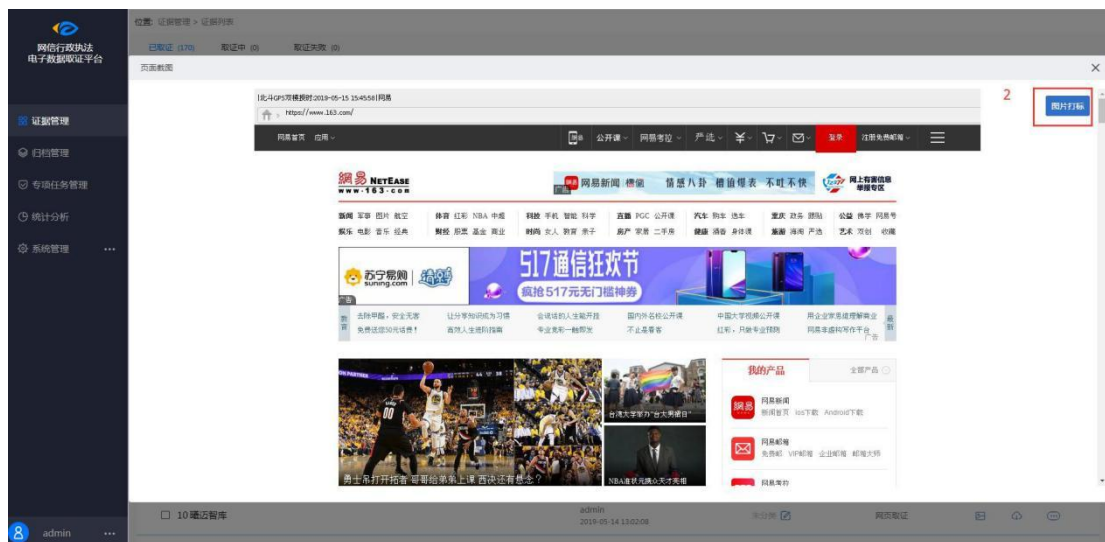




2.2在管理后台对图片进行标注

1.找到需要打标的数据；2.点击图片（没有打标标识）；3.弹出标注页面，选中打标类型（不同类型对应的颜色不同）；4.对网页内容进行圈注；5.保存标注结果。

位置: 证据管理 > 证据列表					
<div> <input type="text" value="请输入网页标题或网址或关键词"/> <input type="button" value="清除"/> <input type="button" value="搜索"/> <input type="button" value="重置"/> </div>					
网页标题	取证人/时间(北斗双模定时)	证据分类	取证方式	操作	
<input type="checkbox"/> 1 网易 其他	admin 2019-05-15 15:45:58	未分类 <input checked="" type="checkbox"/> 其他	网页取证	1 <input type="button" value="标注"/>	<input type="button" value="删除"/> <input type="button" value="刷新"/>
<input type="checkbox"/> 2 习近平在亚洲文明对话大会开幕式上的主旨演讲（全文）新闻频道华龙网	admin 2019-05-15 15:31:11	未分类 <input checked="" type="checkbox"/> 其他	网页取证	<input type="button" value="标注"/>	<input type="button" value="删除"/> <input type="button" value="刷新"/>
<input type="checkbox"/> 3 百度一下，你就知道	admin 2019-05-15 15:24:19	漏检1	专项取证	<input type="button" value="标注"/>	<input type="button" value="删除"/> <input type="button" value="刷新"/>
<input type="checkbox"/> 4 习近平在亚洲文明对话大会开幕式上的主旨演讲（全文）新闻频道华龙网	admin 2019-05-15 15:22:19	未分类 <input checked="" type="checkbox"/> 其他	网页取证	<input type="button" value="标注"/>	<input type="button" value="删除"/> <input type="button" value="刷新"/>
<input type="checkbox"/> 5 文明执法_百度搜索	admin 2019-05-15 15:04:34	未分类 <input checked="" type="checkbox"/> 其他	网页取证	<input type="button" value="标注"/>	<input type="button" value="删除"/> <input type="button" value="刷新"/>
<input type="checkbox"/> 6 文明执法_百度搜索	admin 2019-05-15 14:59:58	未分类 <input checked="" type="checkbox"/> 其他	网页取证	<input type="button" value="标注"/>	<input type="button" value="删除"/> <input type="button" value="刷新"/>
<input type="checkbox"/> 7 网信办_百度搜索	admin 2019-05-15 14:58:42	未分类 <input checked="" type="checkbox"/> 其他	网页取证	<input type="button" value="标注"/>	<input type="button" value="删除"/> <input type="button" value="刷新"/>
<input type="checkbox"/> 8 取证操作指南.pdf	admin 2019-05-15 14:57:09	未分类 <input checked="" type="checkbox"/> 其他	网页取证	<input type="button" value="标注"/>	<input type="button" value="删除"/> <input type="button" value="刷新"/>



七、如何验证查看离线证据

1. 点击“查看验证”打开查看验证页面；
2. 点击上传文件；
3. 选择证据文件（如果是压缩包，需要解压）；
4. 查看验证结果；
5. 可查看详情

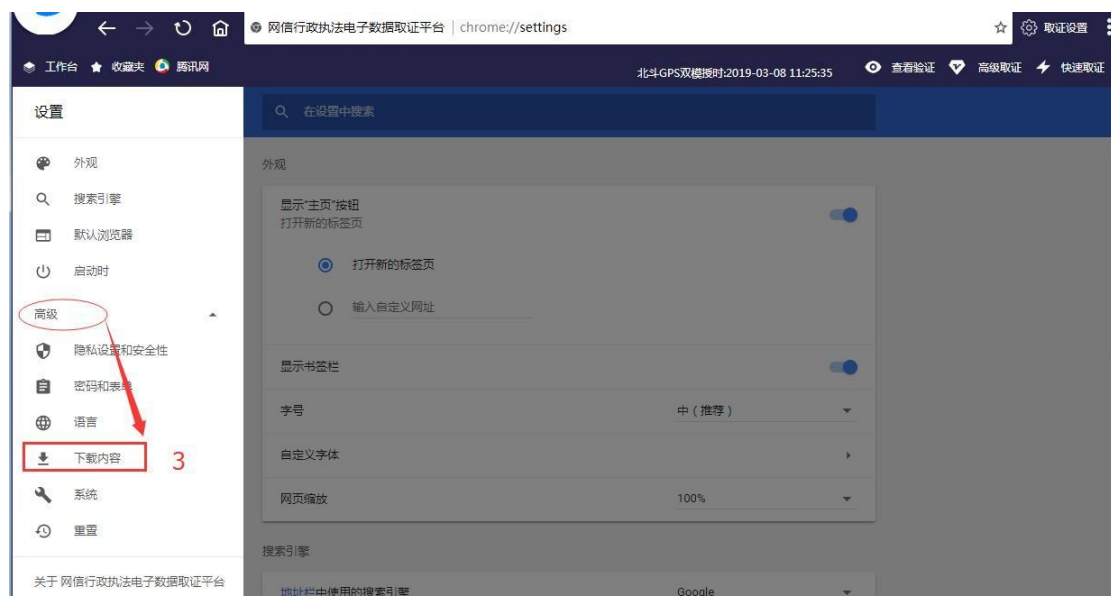
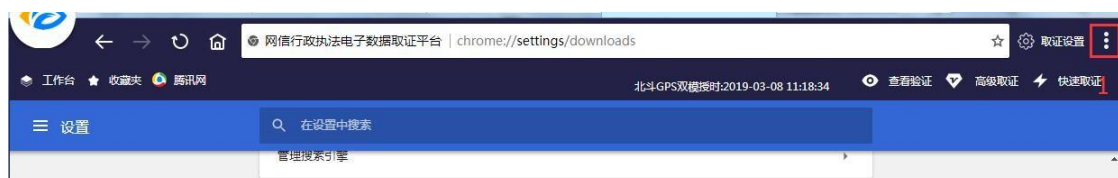
八、下载的证据包保存在哪里？

1.证据包保存位置

下载的证据包保存在浏览器默认的保存地址 `d:\Documents\Downloads`。

2.设置默认保存地址

设置步骤如下：1.点击如图位置，选择设置；2.打开如图页面，点击左上角的“设置”；3.选择高级下面的“下载内容”；4 更改保存位置。





九、取证设置

设置内容适用于快速取证、APP 取证、策略取证；



十、如何收藏网页

1.点击网址输入栏右侧的收藏符号；2.选择文件夹；3.点击完成即可收藏成功；4.可在导航处“收藏夹”里面查看收藏的网址；5.或者在导航上直接查找。



十一、常见故障故障解决

1.登录异常

提示“用户名或密码错误”，需要检查用户名或密码输入是否正确；

2.上传失败

一般考虑网络原因，请稍后再试，或选择联系客服。

3.页面崩溃

一般考虑硬件兼容或硬件环境，一般立即刷新页面可以解决。

十二、互联网数据统计地图

1.地图数据

当鼠标移入某个省份后，显示 ICP 备案在该省的被取证次数。如：北京（月取证数：288；共计取证数：1288），意思是该帐号所属部门及下属部门取证网站中 ICP 备案在北京的证据数量是（月取证数：288；共计取证数：1288）。

2.取证数量

统计该部门及下属部门的日、周、月取证数量。

3.取证排行

该部门及下属部门取证数据中，网址 ICP 备案所在地区被取证数量排行榜。

4.取证方式

该部门及下属部门取证方式中，网页取证、专项取证、策略取证、频道/整站取证、APP取证数量的占比情况。